

仕様

放射時間	約35秒(於 8×10^{-1} MPa加圧時)
放射距離	6~8m(於 8×10^{-1} MPa加圧時)
水充てん量	3.0 L
使用圧力範囲	$7 \sim 9.8 \times 10^{-1}$ MPa
総質量	約5.5kg(水3L充てん時)

アフターサービスについて

「ケスターA」についてのご質問やご不明な点がございましたら、お求めの販売店またはお近くの弊社営業所へお問い合わせください。

- 東京防災営業部 〒105-0003 東京都港区西新橋3丁目25番31号
TEL 03(5777)5075 FAX 03(3435)7362
- 大阪支店 〒544-8585 大阪市生野区小路東5丁目5番20号
TEL 06(6756)0120 FAX 06(6754)3473
- 仙台支店 〒983-0043 仙台市宮城野区萩野町3丁目8番55号
TEL 022(238)6465 FAX 022(238)7237
- 名古屋支店 〒460-0008 名古屋市中区栄5丁目1番35号
TEL 052(261)5531 FAX 052(251)5387
- 福岡支店 〒812-0016 福岡市博多区博多駅南5丁目10番17号
TEL 092(451)7672 FAX 092(451)5159
- 富山営業所 〒930-0856 富山市牛島新町4番10号
TEL 076(432)2606 FAX 076(431)2573
- 松山営業所 〒790-0952 松山市朝生田町7丁目2番24号
TEL 089(941)5949 FAX 089(932)3272

販売店

MURITA
株式会社モリタ防災テック

本社 〒105-0003 東京都港区西新橋3丁目25番31号
TEL 03(5777)5082 FAX 03(3435)7390

TS02314020 08.12

MURITA

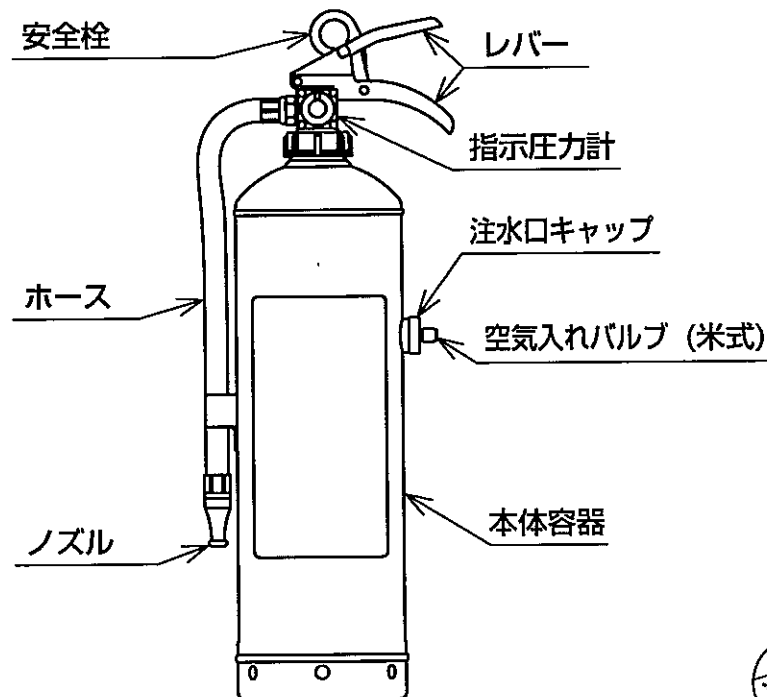
訓練用消火具 ケスターA

取扱説明書

このたびは、モリタ防災テックの訓練用消火具「ケスターA」をお求めいただきまことにありがとうございました。

この説明書をよくお読みのうえ、正しくお使いください。そのあと大切に保管し、わからないとき再読してください。

各部の名称



防技
081217
確井

安全上のご注意

充てん方法

次の、「危険」「警告」「注意」の内容は必ずお守りください。

危険

死亡または重傷などを負う危険が切迫して生じることが想定される内容です。

- 錆・傷・変形のあるものは使用しない。
錆や傷等により弱くなった部分が圧力により破裂する恐れがあります。
- 9.8×10^{-1} MPa以上加圧しない。
圧力により破裂する恐れがあります。

警告

死亡または重傷などを負う可能性が想定される内容です。

- 人に向けて放射しない。
放射される水が、直接顔に当たると、呼吸困難や失明等の恐れがあります。

注意

傷害を負う可能性または物的損害のみが発生する可能性が想定される内容です。

- 水、圧力を入れた状態で40℃以上のところに保管しない。
破裂の原因となる恐れがあります。
- 水以外のものを充てんしない。
腐食（サビ）の原因となる恐れがあります。

※ 「ケスター-A」は消火器ではありません。
火災の消火には使用しないでください。

1

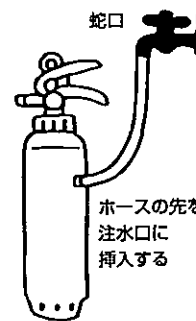
レバーをにぎり圧力がないことを確かめてから注水口キャップをはずし注水口から水を入れます。

(a) 水道とホースがある場合 (b) その他

はずす

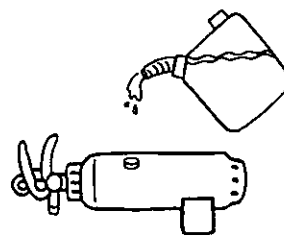


※ 圧力があるときキャップを無理にあげると、キャップが破損する恐れがあります。



蛇口
ホースの先を注水口に挿入する

ポリタンク



「受け」があると便利

2

本体容器を立てて注水口よりあふれる水を捨て、水がでなくなったらキャップを締め付けます。

たてる



（水を多く入れた場合、放射のための充分な空気量が得られません。）


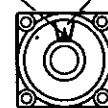
水がでなくなったら締める



3

空気入れバルブ（米式）から自転車用空気入れ等によって指示圧力計の針が緑色範囲に入るまで空気をいれます。

針（赤色） 緑色範囲

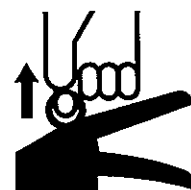


米式バルブ

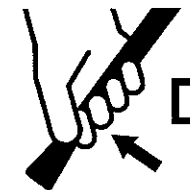
使用方法

消火器の使い方と同じです。

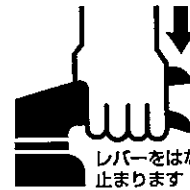
1 安全栓を引き抜く



2 ホースをはずし火元に向ける



3 レバーを強くにぎる



レバーをはなせば止まります